

キッズリパブリック東戸塚では「イベントを開催できない期間もお客さまと繋がってほしい」という思いから、この通信とキッズリパブリックアプリで情報発信を行っています。お子さまとのうちでの生活にご活用いただければ幸いです。

おうちにあるもので つくってあそぼう 『にじみ絵のうちわ』


●材料●
コーヒーフィルター／水性ペン／紙コップ／ストロー／うちわ
画用紙／はさみ／のり／接着剤／鉛筆／クレヨン／緑の紙



まだまだ暑い毎日…
にじみ絵で朝顔を作り、
うちわに仕立てて敬老の日の
プレゼントにしよう！

9月21日(月)
は敬老の日
おじいちゃん、おばあ
ちゃんの長寿を祝い、
感謝の気持ちを伝えよう

うちわの準備



画用紙にうちわの枠を乗せて鉛筆で印
をつけ、印より3mmほど内側を切ります。

うちわも
おうちで
作ろう


- 1 コーヒーフィルターに円形の物をあてて円を描き、切り取ります。
- 2 丸く切ったコーヒーフィルターに水性ペンで模様を描きます。
- 3 ②を紙コップの上に乗せたらストローを使って、水を1滴垂らします。



葉っぱの型紙
緑の紙で葉っぱを作ろう

ペーパーの下は、必ず空洞にしよう！

- 4 色が広がってにじんでいく様子を観察しながら、ゆっくり何度かに分けて水を落としましょう。

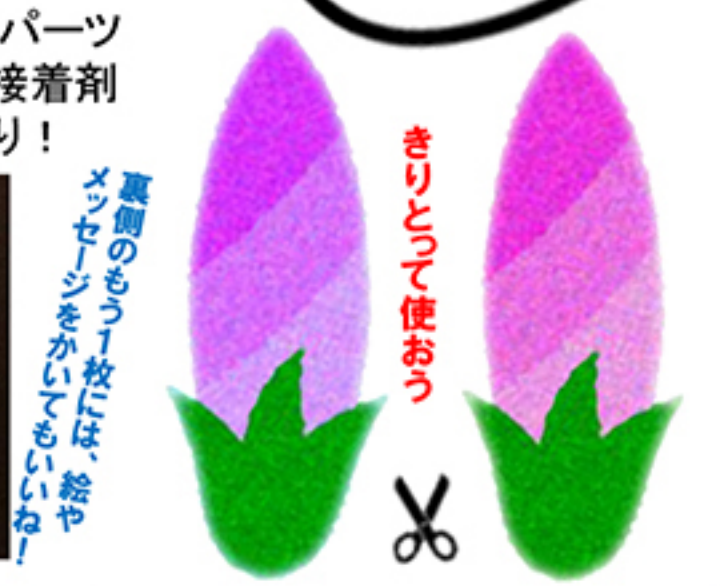


初めになかった
色が出てきたよ！
ふしぎだね!!

- 5 いろんな色でつくってみよう！乾いたらうちわ型の紙に貼ってね



- 6 ペンやクレヨン、右のパーツで朝顔を仕上げたら、接着剤で枠に貼ってできあがり！



9月は防災月間 災害への備え、見直す機会に

非常時に持ち出すべきものをあらかじめリュックサック等に詰め
ておき、いつでもすぐに持ち出せるようにしておきましょう！

プラスαで準備しましょう

子どもがいる家庭の備え

- ミルク ※1
- 使い捨て哺乳瓶
- 離乳食
- 携帯カトラリー
- 紙おむつ
- おしりふき
- 携帯用おしり洗浄機
- ネックライト ※2
- 抱っこひも
- 子どもの靴 ※3

女性の備え

- 生理用品
- おりものシート
- サンタリーショーツ
- 中身の見えないゴミ袋
- 防犯ブザー／ホイッスル

※1 キューブタイプの粉末や液体ミルクがおすすめ
※2 首から下げると足元が照らされ両手も空きます
※3 抱っこして避難をすると忘れがち！

こんなアイデアも！

防災ベストという考え方

背負うのではなく着ながら持ち出す

釣り具屋さんで売られている、ポケットがたくさんついたベストを活用。お子さんでも楽に持ち出せます！

植物からエネルギーをもらいましょう

外に出るのが嫌になるほどの猛暑が続いたこの夏ですが、太陽がキラキラと照りつける街中でも、植物はきれいなお花を咲かせていました。

夏空に咲く、はつらつとした美しさに「よし！私も頑張ろう！」と、元気をもらえました。

もう少しすると、コスモスや金木犀、そして紅葉が美しい秋がやってきます。植物からエネルギーをいただきながら、日々を過ごしていきたいですね♪